

## Soubor předpisů SH ČMS – I/4-2006

**STEJNOKROJOVÝ PŘEDPIS SH ČMS**

Sdružení hasičů Čech, Moravy a Slezska (dále jen SH ČMS) plní specifické úkoly ve smyslu stanov a zákonů, proto podle čl. 13, odst.2, písm.b), čl. 20, odst. 1, písm. c) a čl. 21, odst. 1, písm. c) Stanov používají řádní členové SH ČMS stejnokroj. Pro zajištění jednotného postupu při používání stejnokrojů vydává SH ČMS tento stejnokrojový předpis. Předpis uvádí druhy stejnokrojů a součástky, které k nim patří. Stanoví pravidla pro nošení vyznamenání a určuje postup při opatřování stejnokrojů a jejich součástí.

**HLAVA I.****Stejnokrojové součásti a jejich nošení****Tab. 1 Pracovní stejnokroj II (PS II) pro muže, ženy a mladé hasiče**

<b>Stejnokrojová součást</b>	<b>Popis</b>
Bunda PS II	bavlněná, modré barvy bez nápisu nebo s nápisem HASIČI
Bunda PS II - dětská	bavlněná, modré barvy bez nápisu nebo s nápisem HASIČI
Kalhoty PS II	bavlněné modré barvy
Čepice s kšiltem	modré barvy
Zimní čepice	pletená čepice tmavomodré barvy
Odznak na čepici	znak SH ČMS (s děleným státním znakem)
Tričko	šedé barvy s krátkým nebo dlouhým rukávem
Opasek ke kalhotám PS II	černé barvy
Šle	
Obuv	černé barvy, holeňové, holeňové šněrovací
Obuv pro ženy	polobotky černé barvy nebo sportovní šněrovací, jednotná v celém družstvu

**Tab. 2 Sportovní stejnokroj pro mladé hasiče a dorostence**

<b>Stejnokrojová součást</b>	<b>Popis</b>
Sportovní tepláková nebo šušťáková souprava	jednotná v celém družstvu
Teplákové nebo šušťákové kalhoty	jednotné v celém družstvu
Tričko	šedé barvy s krátkým nebo dlouhým rukávem
Obuv	sportovní šněrovací, jednotná v celém družstvu

**Tab. 3 Vycházkový stejnokroj pro muže, ženy a mladé hasiče - světlomodrý (tesil), tmavomodrý PS I., tmavomodrý (dvouřadý), tmavomodrý vzor SH ČMS**

<b>Stejnokrojová součást</b>	<b>Popis</b>
Sako pánské SH ČMS	tmavomodré barvy
Sako dámské SH ČMS	tmavomodré barvy
Kalhoty pánské	tmavomodré barvy
Kalhoty dámské	tmavomodré barvy
Sukně dámská	tmavomodré barvy
Vycházková čepice (brigádýrka)	tmavomodré barvy s okolkem stejné barvy
Klobouk dámský SH ČMS	tmavomodré barvy

Košile, bundokošile, pilotka	světlomodré, bílé barvy s krátkým nebo dlouhým rukávem
Halenka dámská	bílé barvy s krátkým rukávem bez vzorku
Ponožky	tmavomodré nebo černé barvy
Punčochy	bez vzorku
Punčochové kalhoty	bez vzorku
Vázanka	tmavomodrá hrubá, hladká bez, nebo s logem, znakem SH ČMS
Spona na kravatu	bez znaku nebo se znakem SH ČMS
Polobotky, lodičky, kozačky	černé barvy, hladké
Odznak na čepici	znak SH ČMS s děleným státním znakem na zlatavé podložce
Zimní plášť	modré barvy (flauš) nebo „Parka“
Plášť do deště	šedomodré barvy s páskem
Šála	tmavomodré barvy
Rukavice	pětiprsté hnědé nebo černé barvy
Svetr	modré barvy s dlouhým rukávem nebo bez rukávů (vesta)
Nárameníky na vycházkový stejnokroj	tmavomodré barvy – navlékací

## H L A V A II.

### Stejnokroj a charakteristika stejnokrojových součástí

#### 1. Druhy stejnokroje:

- a) pracovní stejnokroj - tab. 1
- b) vycházkový stejnokroj pro muže, ženy a mladé hasiče – tab. 3
- c) sportovní stejnokroj mladého hasiče - tab. 2
- d) speciální stejnokrojové součásti – tab. 4.

Případné další doplňky, změny nebo úpravy stejnokrojových součástí stanoví VV SH ČMS.

**Tab. 4 Speciální stejnokrojové součásti**

Stejnokrojová součást	Popis
Zimní čepice	kožešinová čepice pro zimní období k pracovnímu i vycházkovému stejnokroji.
Zimní plášť	<sup>7</sup> / <sub>8</sub> plášť k ochraně proti chladu a vlhku v mužském a ženském provedení, používá se k pracovnímu stejnokroji
Kožich s vložkou	
Ochranný oranžový plášť	plášť s odnímatelnou tepelnou vložkou proti vodě a chladu, používá se na letní pracovní stejnokroj
Bunda	tmavomodré barvy
Boty holeňové pryžové	používají se k pracovnímu stejnokroji
Rukavice pracovní	
Vesta s reflexními pruhy	bez nápisu nebo s nápisem „HASIČI“
Opasek kožený	

## HLAVA III.

### Pravidla pro nošení stejnokroje

#### 1. Pravidla pro nošení stejnokroje

- a) Stejnokroj se nosí při výkonu služby, při výcviku a soutěžích, při slavnostních příležitostech, při pietních aktech členů SH ČMS nebo jiných významných osob, a to na pokyn orgánů SH ČMS. Stejnokroj musí být úplný, v řádném stavu a čistý. Nesmí být používán k soukromým účelům a všude tam, kde by utrpěla jeho vážnost.
- b) Stejnokroj s doplňky (funkční označení, vyznamenání, odznaky a zlatavá šňůra na čepici) tvoří celek, který odpovídá předepsaným požadavkům zejména pokud jde o účelnost a vkus. Není dovoleno nosit jednotlivé stejnokrojové součásti doplněné občanským oděvem a naopak, nebo upravovat jednotlivé stejnokrojové součásti, měnit jejich předepsaný vzhled nebo je nosit způsobem, který snižuje vážnost stejnokroje.

**Kombinovat různé stejnokrojové součásti (čepice, sako, kalhoty, sukně) různých druhů vycházkových stejnokrojů není povoleno.**

- c) Při vystupování ve tvarech nebo při hromadných akcích musí být zachována zásada jednotné úpravy stejnokroje. Druh a úpravu stejnokroje určí pořádací orgán.

#### 2. Pro nošení pracovního stejnokroje platí:

- a) K vykonávání výcviku a prací v nepříznivých povětrnostních podmínkách je dovoleno používat boty holeňové a pryžové.
- b) Sportovní obuv smí jako součást pracovního stejnokroje používat muži pouze při hasičských soutěžích pokud jsou zařazeni do funkcí rozhodčích a pracovníků soutěží.
- c) Při nepříznivém počasí, chladu a při vykonávání výcviku a prací v noci může být pracovní stejnokroj doplněn ochranným pláštěm.
- d) Za mrazu se používá zimní čepice.

#### 3. Pro nošení vycházkového stejnokroje platí:

- a) Při slavnostních příležitostech se nosí k vycházkovému stejnokroji bílá košile, modrá nebo tmavomodrá vázanka (podle druhu stejnokroje) a rukavice.
- b) Při pietním aktu se nosí k vycházkovému stejnokroji bílá košile, černá vázanka a na levém nadloktí blůzy nebo pláště smuteční páska z jemné tkaniny o šířce 4 – 8 cm. Při rodinném smutku se může nosit smuteční páska o šířce 3 cm na levé klopi blůzy nebo pláště rovnoběžně s horním okrajem klopy.
- c) Na zvláštní pokyn orgánů SH ČMS se při některých akcích nosí k vycházkovému stejnokroji přilba, pás a holeňová obuv.  
Členové zařazení do čestných stráží používají k vycházkovému stejnokroji bílou přilbu, bílý pás a bílé rukavice.
- d) V letním období se může jako součást vycházkového stejnokroje nosit košile nebo bundokošile opatřená tmavomodrými nárameníky s dlouhým nebo krátkým rukávem. (mimo přehlídek, slavnostních a pietních aktů apod.) Bundokošile se nosí přes kalhoty (přes sukni) a nesmí se nosit s vyhrnutými rukávy. Na košili a bundokošili je možno nosit příslušné domovenky a rukávové nášivky obdobně jako na saku vycházkového stejnokroje.
- e) V zimním období se může použít jako součást vycházkového stejnokroje zimní čepice a kožich.

**Kombinovat pracovní stejnokroj PS I s vycházkovým stejnokrojem modré barvy nebo stejnokrojem SH ČMS není dovoleno.**

**Pro nošení stejnokroje mladými hasiči platí přiměřeně odstavce 4 a 5.**

#### 4. Úlevy při nošení stejnokroje:

Příslušní funkcionáři SH ČMS mohou povolit úlevy v nošení stejnokroje. Rozsah úlev se stanoví

pro každou akci zvlášť. Při nošení stejnokroje se povolují tyto úlevy:

- a) košili bez vázanky lze nosit jako rozhalenku (s rozepnutým límcem přeloženým přes límec blůzy nebo lem svetru)
- b) při práci a výcviku lze výjimečně chodit bez blůzy stejnokroje jen v košili, bez čepice a doplňků
- c) nosit košili s krátkým rukávem opatřenou nárameníky bez vázanky s rozepnutým knoflíkem u krku

**Úlevy uvedené pod bodem 2 a 3 nelze povolit při vystupování v sevřeném tvaru**

## HLAVA IV.

### Pravidla pro nošení stejnokrojových součástí

#### 1. Součásti stejnokrojů a jejich nošení

##### a) Čepice (příloha č. 9, obr. č. 1)

Na čepicích stejnokroje se nosí odznak SH ČMS (s děleným státním znakem) jednotné velikosti (viz příloha) takto:

na mužské vycházkové čepici je odznak připevněn na okolku čepice nad středem štítku, nebo pokud má okolek možnost letní úpravy, pak je odznak na čepici připevněn nad okolek nad středem štítku, na ženské vycházkové čepici je odznak připevněn ve středu předního dílu nad středem štítku, na vycházkovém klobouku je připevněn ve středu předního dílu,

na zimní čepici je odznak umístěn ve středu přední části,

na čepicích se štítkem a baretech je odznak umístěn ve středu přední části.

Čepice se štítkem a nápisem HASIČI ve středu přední části, se nosí bez znaku SH ČMS.

K mužské vycházkové čepici se nosí zlatavá jednoduchá šňůra s dvěma knoflíky (ze stran po jednom o průměru 15 mm), starostové KSH a OSH, ředitelé ÚHŠ, členové ÚKRR, VV SH ČMS a ředitel Kanceláře SH ČMS používají zlatavou šňůru dvojitou.

##### b) Knoflíky (příloha č. 9, obr. č. 2)

Knoflíky jsou z kovu nebo z jiného náhradního materiálu v barvě zlatavé, o průměru 15, 22 a 26 mm. V kraji knoflíků je vylisována lemovka široká 1,5 mm a uprostřed je na šrafovaném podkladě vylisována přilba se zkříženými sekerami. Jako doplněk navlékacích nárameníků se používají zapichovací knoflíky 15 mm.

##### c) Nárameníky

Nárameníky na blůze nebo plášti jsou zhotoveny za stejné tkaniny jako blůza nebo plášť, jsou vyztuženy a mohou být všity do ramenního švu nebo mohou být navlékací.

Nárameníky u pláště do deště, stejnokrojového pláště – parky, bundikošile jsou navlékací, zhotovené za stejného materiálu. Nárameníky u košile jsou navlékací tmavomodré barvy.

Nárameníky na blůze vycházkových stejnokrojů a na zimních pláštích jsou světle modře lemované nebo plně modré barvy navlékací. Na blůze pracovního stejnokroje PS II je místo nárameníku našita nad pravou náprsní kapsou páska pro umístění funkčního označení

##### d) Funkční označení

Pro označení vykonávané funkce, příslušnosti k organizační jednotce SH ČMS nebo čestného členství se užívá rozet, sutašek, rozlišovacích znaků, domovenek a rukávových nášivek

- Rozeta) zlatavá o průměru 14, 18 a 22 mm (příloha č. 9, obr. 9). Rozeta je tvořena pěticípou hvězdou na kruhové podložce složené z klasů a ozubeného kola. Rozety se umísťují tak, aby střed ozubeného kola směřoval ke knoflíku nárameníku.
- Sutaška žlutá dvojitá modře protkávaná nebo splétaná, modře protkávaná (příloha č. 9, obr. 10 a 11). Sutaška se našívá podél okraje nárameníku tak, aby vrchol modrých nitek směřoval u předního okraje vždy ke knoflíku nárameníku. Konce sutašky jsou všity do ramenního švu blůzy nebo švu nárameníku.
- Funkční označení může být též provedeno a nošeno ve formě výšivky, sutašky, rozet a rozlišovacích znaků
- Funkční označení lze nosit i na pracovním stejnokroji (příloha č. 11)

- e) **Rozlišovací znaky zlatavé (příloha č. 9). Způsob jejich umístění na stejnokroji (příloha č. 7)**
- Člena odborné rady velitelů – zlatavá proudnice a sekýra (příloha č. 9, obr. č. 7)
  - Čestných starostů, velitelů, zasloužilých hasičů - pochodeň na věnci listů (příloha č. 9, obr. č. 5)
  - Délky členství a stupně organizační jednotky – proužek 30 x 5 mm (příloha č. 9, obr. č. 4)
  - Ratolest s pochodní. (příloha č. 9, obr. č. 3)
- f) **Domovenky a rukávové nášivky**
- Rukávové nášivky (levý rukáv) jsou vyrobeny z vyztužené tkaniny bílé barvy a s vyšitým malým znakem SH ČMS (příloha č. 9, obr. č. 12). Pro zvláštní případy se používá nášivka se státním znakem (příloha č. 9, obr. č. 13). (Hlava X, část 4, odst. 4.1. až 4.6. a část 5, body 5.1. až 5.6.)
  - Rukávové nášivky (pravý rukáv) jsou vyrobeny z vyztužené tkaniny s vyšitým znakem SDH nebo obce (příloha č. 9, obr. č. 14).

## 2. Pro nošení funkčního označení platí tyto zásady:

- a) Členové, funkcionáři a pracovníci nosí na stejnokrojích vždy označení nejvyšší funkce jakou zastávají. Ukončení výkonu funkce (nezvolením na další období) přestane člen nosit označení této funkce a nahradí jej takovým, jaké mu podle zařazení náleží. Zaměstnanci Kanceláře SH ČMS, kteří nezastávají volené funkce a nejvyšší představitelé firem ve kterých má SH ČMS majetkový podíl, nosí na náramenících a výložkách označení příslušnosti k Kanceláři SH ČMS.
- b) Nositelé titulu „Zasloužilý hasič“ mají právo na stejnokrojích nosit označení nejvyšší funkce, kterou u SH ČMS získali i když výkon funkce již nezastávají a dle zařazení jim náleží označení nižší. Na levé klopi saka nosí klopový odznak ZH (příloha č. 9, obr. č. 8).
- c) Členové SH ČMS, zařazení do jednotek nosí na náramenících stejnokroje označení funkce v jednotce viz. Vyhláška MV č. 247/2001 Sb. O organizaci a činnosti jednotek požární ochrany ve znění pozdějších předpisů (226/2005 Sb.)

## HLAVA V.

### Nošení vyznamenání a odznaků

#### 1. Nošení vyznamenání a odznaků na stejnokroji

- Vyznamenání a odznaky se nosí pouze na vycházkovém stejnokroji. Na pracovním stejnokroji, bundokošili, košili a plášti se vyznamenání a odznaky nenosí.

#### 2. Jednotlivé skupiny vyznamenání a odznaků se nosí v pořadí:

- a) státní vyznamenání ČR
- b) státní vyznamenání zahraniční
- c) vyznamenání a odznaky SH ČMS
- d) rezortní vyznamenání
- e) vyznamenání a odznaky jiných organizací ČR
- f) vyznamenání a odznaky zahraničních organizací (zejména hasičských a záchranářských)
- g) regionální a jiná vyznamenání.

#### 3. Pořadí nošení insignií a stužek vyznamenání

Insignie, stužky řádů a vyznamenání se nosí podle Hlavy 5 Stejnokrojového předpisu v následujícím pořadí:

##### a) Státní vyznamenání ČR a vyznamenání zahraniční

Na levé straně saka nad kapsou se řadí zprava do leva a od shora dolů medaile, stužky medailí a řádů a stejným způsobem na levé kapse řádové odznaky:

- Řád Bílého lva

- Řád T. G. Masaryka
- Ostatní československé řády
- Zahraniční řády
- Medaile Za hrdinství
- Medaile Za zásluhy
- Ostatní československé kříže, medaile
- Zahraniční kříže a medaile podle stupňů a pořadí, jak byly uděleny

**b) Vyznamenání a odznaky SH ČMS**

V pořadí za státními vyznamenáními se na levé straně nosí vyznamenání a stužky:

- Titul Zasloužilý hasič
- Řád svatého Floriána
- Záslužný řád českého hasičstva
- Medaile Za odvalu a statečnost
- Medaile Za záchranu života
- Medaile Za mimořádné zásluhy
- Medaile Za zásluhy o výchovu
- Medaile svatého Floriána
- Medaile Za zásluhy
- Medaile Za příkladnou práci
- Medaile Za věnost (nosí se vždy nejvyšší stužka)
- Medaile Za mezinárodní spolupráci
- Stužka výkonnostní třídy v PS (nejvyšší)

**c) Vyznamenání, jejich stužky, jiných organizací ČR**

V pořadí za vyznamenáními SH ČMS se řadí řádové odznaky, medaile a jejich stužky jiných organizací v ČR (např. Červeného kříže ...).

**d) Vyznamenání a jejich stužky zahraničních organizací**

Navazují na vyznamenání a jejich stužky jiných organizací ČR.

**e) Regionální a jiná vyznamenání**

Za vyznamenáními zahraničních organizací navazují regionální vyznamenání a jejich stužky.

**f) Odznaky odbornosti a čestné odznaky**

Na pravé straně nad kapsou se nosí odznaky odbornosti (vždy jen nejvyšší, dosažený) Hasič I-III, Preventista I-III, Strojník, Vedoucí mládeže I-III, absolvent školy a čestné odznaky Za příkladnou práci, Za zásluhy, Odznak sv. Floriana, Velitel, rozhodčí a další.

**g) Ostatní odznaky**

Na pravé straně na kapse se nosí odznaky výkonnostních tříd, Mistra sportu, zahraniční odznaky odbornosti a výkonnosti apod.

**4. Vyznamenání se nosí in na tura při těchto příležitostech:**

- a) oslavy státních svátků nebo jiné celostátně organizované oslavy
- b) sjezdy a jiné významné shromáždění SH ČMS
- c) přijetí u představitelů státních nebo společenských orgánů a organizací
- d) slavnostní zasedání (shromáždění) státních nebo společenských orgánů a organizací
- e) udělování vyznamenání orgánů a členům SH ČMS
- f) přijímání vyznamenání a uznání
- g) účast při pietních aktech
- h) ukončení studia na škole PO

**5. Všeobecné zásady nošení vyznamenání a odznaků:**

- a) Rozmístění vyznamenání a odznaků podle přílohy č. 6 odpovídá mužskému vycházkovému

stejnokroji. Odvozeně se umísťují vyznamenání na ženském vycházkovém stejnokroji. Přitom platí postupné umísťování zprava doleva podle důležitosti vyznamenání a v řadách nad sebou podle daného pořadí. V nejvyšší řadě se dává státní vyznamenání.

b) Příklad u hasičských vyznamenání:

Stužka medaile Zasloužilý hasič	Stužka Řádu svatého Floriána	Stužka medaile Za záchranu života	Stužka medaile Za odvahu a statečnost
Stužka medaile Za mimořádné zásluhy	Stužka medaile svatého Floriána	Stužka medaile Za zásluhy o výchovu	Stužka medaile Za zásluhy
Stužka medaile Za příkladnou práci	Stužka Za věrnost	Stužka medaile Za mezinárodní spolupráci	Výkonnostní třída v PS

Stužka medaile Zasloužilý hasič	Stužka Řádu svatého Floriána	Stužka medaile Za záchranu života
Stužka medaile Za odvahu a statečnost	Stužka medaile Za mimořádné zásluhy	Stužka medaile svatého Floriána
Stužka medaile Za zásluhy o výchovu	Stužka medaile Za zásluhy	Stužka medaile Za příkladnou práci
Stužka Za věrnost	Stužka medaile Za mezinárodní spolupráci	Výkonnostní třída v PS

- c) Na pravé straně nad kapsou se nosí nejvýše 3 odznaky umístěné tak, že 5 mm nad patkou kapsy se umístí vedle sebe dva odznaky a nad středem kapsy 5 mm od horního okraje odznaků se umístí třetí odznak.
- d) Řády a medaile se umísťují nad levou kapsou 5 mm nad patkou kapsy v řadách (zpravidla po třech, čtyřech) těsně vedle sebe. První v řadě může být upevněno pod klopou tak, aby byla viditelná aspoň část stuhy v celé šíři. Poslední v řadě musí být nejméně 1,5 cm od rukávu. Při větším počtu vyznamenání se zavěšují tak, aby se stuhy polovinou překrývaly. Vyznamenání zavěšená v další řadě překrývají pouze svými odznaky stuhy dolní řady. Vyznamenání se zavěšují podle významu tak, že nejvyšší je vždy v nejvyšší řadě a vpravo.
- e) Na pravé náprsní kapse se umísťují odznaky nad sebou v ose kapsy nebo ve dvou sloupcích podél osy.
- f) Na levé náprsní kapse se umísťují vyznamenání nejvýše 2 nad sebou v ose kapsy nebo ve dvou sloupcích podél osy.
- g) Na patku levé náprsní kapsy se umísťují příležitostní odznaky od pravého okraje patky.
- h) Příležitostní odznaky se nosí vždy jen po dobu jejich platnosti (trvání akcí).
- i) Na vycházkové uniformě bez kapes, se vyznamenání která se nosí na levé straně prsou upevňují na střed levého předního dílu vycházkového saka ve výši určené pro nošení stužek.
- j) Stužka jediného vyznamenání nebo dolní řada stužek více vyznamenání se na vycházkovém stejnokroji bez kapes upevňují tak, aby stužka nebo stužky byly na středu levého předního dílu vycházkového saka a aby spodní okraj stužek byl 230 mm od hrotu nárameníku.
- k) Čestné odznaky a odznaky odbornosti se na vycházkovém stejnokroji bez kapes nosí a pravé straně prsou a upevňují se na střed pravého předního dílu vycházkového saka tak, aby okraj odznaků byl 230 mm od hrotu nárameníku.
- l) Vzhledem k omezení počtu odznaků, které je možno umístit na stejnokroji, zvolí si člen SH ČMS sám, které odznaky bude nosit.
- m) Vyznamenání a odznaky mladých hasičů se umísťují na stejnokroji dle přílohy č. 10.

## HLAVA VI.

### Pořizování, evidence a udržování stejnokrojů

#### 1. Pořizování stejnokrojů

- a) Členové a funkcionáři SH ČMS si vycházkové stejnokroje a všechny jejich součásti pořizují na svůj vlastní náklad nebo na náklad organizační jednotky SH ČMS.
- b) Pracovní stejnokroje a stejnokrojové součásti pro členy SH ČMS, kteří jsou současně členy JSDHO jsou pořizovány podle Vyhlášky č. 247/2001 Sb. O organizaci a činnosti jednotek požární ochrany ve znění pozdějších předpisů (226/2005 Sb.)
- c) SDH a ostatní orgány SH ČMS pořizují v rámci svých rozpočtů pracovní stejnokroje a stejnokrojové součásti pro další členy a funkcionáře SH ČMS.
- d) Členové a funkcionáři SH ČMS (zařazení do jednotek SDH) si mohou jakékoliv součástí pracovního stejnokroje pořizovat též na svůj vlastní náklad.
- e) Stejnokroje pro zaměstnance kanceláří SH ČMS jsou pořizovány na základě vnitřních předpisů SH ČMS.
- f) Stejnokroje pro mladé hasiče pořizují SDH na náklad svůj nebo rodičů.
- g) SDH a orgány SH ČMS mohou na nákup stejnokrojů získávat sponzorské příspěvky nebo vytvářet fond a z něho přispívat na nákup stejnokrojů.

#### 2. Evidence a udržování stejnokrojů:

- a) Pro členy a funkcionáře SH ČMS se doba užívání stejnokrojů nestanovuje. Členové a funkcionáři dbají, aby se stejnokroj zacházel hospodárně. Obměna stejnokrojů se provádí na základě jednotlivého posouzení jejich opotřebení.
- b) Pro zaměstnance kanceláří SH ČMS je doba užívání stejnokrojů stanovena vnitřními předpisy SH ČMS.
- c) Stejnokroje zakoupené z prostředků SDH jsou jejich majetkem. SDH jsou tedy povinny tyto stejnokroje evidovat a kontrolovat hospodaření s nimi
- d) SDH a orgány SH ČMS všech stupňů dbají, aby stejnokroje byly řádně evidovány, udržovány a skladovány. Současně dbají, aby u pracovních stejnokrojů a jejich součástí byly dodržovány platné předpisy.

## HLAVA VII.

### Práva a povinnosti členů a orgánů SH ČMS při užívání stejnokroje SH ČMS

#### 1. Řádní členové SH ČMS mají právo podle čl. 13, odst.2, písm.b) a čl. 20, odst. 1, písm. c) Stanov nosit stejnokroj. Při jeho užívání jsou povinni:

- a) Nosit stejnokroj podle pravidel uvedených v tomto předpise a dodržovat je.
- b) Dodržovat pokyny orgánů SH ČMS vydané k užívání stejnokroje.
- c) Používat stejnokrojové součásti jen k účelům, k nimž jsou určeny.
- d) Hospodárně zacházet se stejnokrojem a udržovat jej v čistém stavu.
- e) Ve stejnokroji chodit vždy řádně oholen a ostříhán.
- f) Důsledně dbát, aby byla zachována vážnost stejnokroje.

#### 2. Orgány všech stupňů SH ČMS jsou povinny:

- a) Provádět dohled na nošení stejnokroje i na jeho ošetřování.
- b) Stanovit při organizování jednotlivých akcí druh a způsob použití stejnokroje.
- c) Dohlížet na dodržování všech ustanovení tohoto předpisu.

## HLAVA VIII.

### Funkční označení členů, funkcionářů a pracovníků SH ČMS.

#### 1. Označení mladých a začínajících členů SH ČMS (viz příloha č. 1)

- a) Prázdný nárameník (výložka) nový člen do 3 let členství (obr. č. 1)



- b) 1. zlatavý proužek 5 x 30 mm po 3 letech členství (obr. č. 2)  
c) 2. zlatavé proužky 5 x 30 mm po 5 letech členství (obr. č. 3)  
d) 3. zlatavé proužky 5 x 30 mm po 8 letech členství nebo velitel družstva (hlídky) (obr. č. 4)  
e) 4. zlatavé proužky 5 x 30 mm po 10 letech členství nebo člen rady mladých hasičů (obr. č. 5)
- 2. Označení funkcionářů SDH** (viz příloha č. 1)  
a) 1. rozeta zlatavá o průměru 14 mm, vedoucí kolektivu (obr. č. 6)  
b) 2. rozety zlatavé o průměru 14 mm, člen výboru sboru, revizní rady nebo revizor (obr. č. 7)  
c) 3. rozety zlatavé o průměru 14 mm, náměstek starosty sboru, velitel sboru, předseda revizní rady sboru (obr. č. 8)  
d) 4. rozety zlatavé o průměru 14 mm, starosta sboru (obr. č. 9)
- 3. Označení funkcionářů okrsku** (viz příloha č. 1)  
a) 1. rozeta zlatavá o průměru 18 mm, aktivista okrskového výboru (obr. č. 10)  
a) 2. rozety zlatavé o průměru 18 mm, člen okrskového výboru, revizní rady nebo revizor (obr. č. 11)  
b) 3. rozety zlatavé o průměru 18 mm, náměstek starosty okrsku, velitel okrsku, předseda revizní Rady okrsku (obr. č. 12)  
c) 4. rozety zlatavé o průměru 18 mm, starosta okrsku (obr. č. 13)
- 4. Označení členů dobrovolné jednotky**  
- Označení členů JSDHO řeší Vyhláška MV č. 247/2001 Sb. O organizaci a činnosti jednotek požární ochrany ve znění pozdějších předpisů (226/2005 Sb.)
- 5. Označení funkcionářů OSH**  
sutaška žlutá dvojitá, modře protkávaná (viz příloha č. 2)  
a) 1. rozeta zlatavá o průměru 14 mm, zaměstnanec kanceláře OSH (obr. č. 1)  
b) 2. rozety zlatavé o průměru 14 mm, vedoucí kanceláře OSH (obr. č. 2)  
c) 1. rozeta zlatavá o průměru 18 mm, člen odborné rady OSH (obr. č. 3)  
d) 2. rozety zlatavé o průměru 18 mm, člen výkonného výboru OSH, člen OKRR (obr. č. 4)  
e) 3. rozety zlatavé o průměru 18 mm, náměstek starosty OSH, předseda OKRR (obr. č. 5)  
f) 4. rozety zlatavé o průměru 18 mm, starosta OSH (obr. č. 6)
- 6. Označení funkcionářů KSH**  
sutaška žlutá dvojitá, modře protkávaná, proužek zlatavý 5 x 30 mm (viz příloha č. 3)  
a) 1. rozeta zlatavá o průměru 14 mm, zaměstnanec kanceláře KSH (obr. č. 1)  
b) 2. rozety zlatavé o průměru 14 mm, vedoucí kanceláře KSH (obr. č. 2)  
c) 1. rozeta zlatavá o průměru 18 mm, člen odborné rady KSH (obr. č. 3)  
d) 2. rozety zlatavé o průměru 18 mm, člen výkonného výboru KSH, člen KKRR (obr. č. 4)  
e) 3. rozety zlatavé o průměru 18 mm, náměstek starosty KSH, předseda KKRR (obr. č. 5)  
f) 4. rozety zlatavé o průměru 18 mm, starosta KSH (obr. č. 6)
- 7. Označení funkcionářů SH ČMS**  
sutaška žlutá dvojitá, modře protkávaná, rozlišovací znak zlatavý (viz příloha č. 4)  
a) 1. rozeta zlatavá o průměru 14 mm, zaměstnanec kanceláře SH ČMS, CHH, instruktor ÚHŠ (obr. č. 1)  
b) 2. rozety zlatavé o průměru 14 mm, vedoucí odboru kanceláře SH ČMS, zástupce ředitele ÚHŠ, CHH (obr. č. 2)  
c) 3. rozety zlatavé o průměru 14 mm, ředitel ÚHŠ, CHH, nejvyšší představitelé firem ve kterých má SH ČMS majetkový podíl (obr. č. 3)

**8. Označení funkcionářů SH ČMS**

sutaška žlutá dvojitá, modře protkávaná, rozlišovací znak zlatavý (viz příloha č. 4)

- a) 1. rozeta zlatavá o průměru 18 mm, člen odborné rady SH ČMS (obr. č. 4)
- b) 2. rozety zlatavé o průměru 18 mm, člen ÚKRR (obr. č. 5)
- c) 3. rozety zlatavé o průměru 18 mm, člen VV SH ČMS (obr. č. 6)

**9. Označení funkcionářů SH ČMS**

sutaška žlutá splétaná, modře protkávaná, rozlišovací znak zlatavý (viz příloha č. 5)

- a) 1. rozety zlatavá o průměru 22 mm, ředitel kanceláře SH ČMS (obr. č. 1)
- b) 2. rozety zlatavé o průměru 22 mm, náměstek starosty SH ČMS, předseda ÚKRR (obr. č. 2)
- d) 3. rozety zlatavé o průměru 22 mm, starosta SH ČMS (obr. č. 3)

**HLAVA IX.****Symbolika mladých hasičů****1. domovenka, nášivka, rozlišovací znaky, označení odbornosti (příloha č. 8)**

- a) **domovenka** – umísťuje se na levý rukáv saka 2 cm pod ramenní šev. Je z vyztužené tkaniny tvaru kruhové výseče, jejíž svislá osa není delší než 3 cm. (obr. č. 1)
- b) **označení kolektivu mladých hasičů** – umísťuje se na levý rukáv saka 9 cm pod ramenní šev. Je z vyztužené tkaniny kosočtvercového, kruhového nebo elipsového tvaru jejíž svislá osa není delší než 3 cm a na níž je vyší symbol kolektivu (př. sokol, ryba) (obr. č. 4)
- c) **znak mladých hasičů** – umísťuje se na levý rukáv 16 cm pod ramenní šev (obr. č. 2)
- d) **stužky výkonnostních tříd** – umísťují se nad pravou kapsu saka ve vzdálenosti 1 cm od švu kapsy a nosí vždy jen nejvyšší dosažená třída (obr. č. 5).
- e) **označení odbornosti** – umísťují se, nad sebe, na pravý rukáv saka 5 cm od lokte směrem nahoru. Nejvýše 2 odbornosti vedle sebe (obr. č. 3).

**HLAVA X.****Symbolika hasičů****1. Insignie, vyznamenání, odznaky, rozlišovací znaky, domovenky, nášivky (příloha č.9)**

- a) **domovenka** – s nápisem „Česká republika“ se umísťuje na levý rukáv saka 2 cm pod ramenní šev. Je z vyztužené tkaniny tvaru kruhové výseče, jejíž svislá osa není delší než 3 cm.
- b) **nášivka** – s barevným děleným státním znakem se umísťuje na levý rukáv saka 9 cm pod ramenní šev. Je z vyztužené tkaniny, rozměru 9cm svisle a 8 cm vodorovně. (obr. č. 13)
- c) **domovenka** – s nápisem „CHH Příbrav“, „ÚHŠ Jánské Koupele“, „Olomoucký kraj“, „OSH České Budějovice“, „SDH Miroslav“ se umísťuje na levý rukáv saka 2 cm pod ramenní šev. Je z vyztužené tkaniny tvaru kruhové výseče, jejíž svislá osa není delší než 3 cm.
- d) **nášivka** – se znakem SH ČMS se umísťuje na levý rukáv saka 9 cm pod ramenní šev. Je z vyztužené tkaniny, rozměru 9cm svisle a 8 cm vodorovně. U organizačních jednotek krajů, okresů či SDH je možno použít znaků kraje, okresu, obce. (obr. č. 12)
- e) **nášivka** – se znakem SDH nebo obce se umísťuje na pravý rukáv saka 9 cm. Pod ramenní šev. Je z vyztužené tkaniny, rozměru 9cm svisle a 8 cm vodorovně. (obr. č. 14)

**2. rozlišovací znaky – provedení zlatavé (příloha č. 9)**

- a) **překřížená sekyrka s proudnicí** – umísťuje se na klopu límce saka, blůzy či pláště. Nosí ji členové odborné rady velitelů (obr. č. 7)
- b) **lyra** - umísťuje se na klopu límce saka, blůzy či pláště. Nosí ji členové hudebních těles hasičů (obr. č. 6)
- c) **pochodeň ve věnci lipových listů** – nosí ji čestní funkcionáři (čestný starosta, velitel, preventista a

Zasloužilý hasič (obr. č. 5)

- d) **kloповý odznak Zasloužilého hasiče** – nosí jej členové SH ČMS vyznamenaní titulem „Zasloužilý hasič“. Umisťuje se na levou klopou saka. Je možno jej nosit i k civilnímu oblečení (obr. č. 8).
- e) **proužek 5 x 30 mm** – umisťuje se na výložky. Oznamuje délku členství v SH ČMS u mladých členů. Ve spojení s žlutou sutaškou dvojitou ,modře protkávanou také funkcionáře KSH (obr. č. 4).
- f) **hořící pochodeň s oboustrannými lipovými ratolestmi** – umisťuje se na výložky. Ve spojení se žlutou sutaškou dvojitou modře protkávanou označuje funkcionáře VV SH ČMS, členy ÚKRR, členy ÚOR, zaměstnance Kanceláře SH ČMS (obr. č.10 a 3).
- g) **hořící pochodeň s oboustrannými lipovými ratolestmi** – umisťuje se na výložky. Ve spojení se žlutou sutaškou splétanou modře protkávanou označuje starostu SH ČMS, náměstky starosty SH ČMS, vedoucího ÚKRR a ředitele Kanceláře SH ČMS. (obr. č. 11 a 3)

### 3) Domovenky a rukávové nášivky (příloha č. 9)

- a) Domovenku s nápisem "Česká republika" a nášivku se státním znakem děleným (obr. č. 13) nosí:
  - Starosta SH ČMS a jeho náměstci
  - Členové VV SH ČMS a ÚKRR
  - Členové Ústředních odborných rad
  - Zaměstnanci Kanceláře SH ČMS
  - Nejvyšší představitelé firem v kterých má SH ČMS majetkový podíl
  - Reprezentanti SH ČMS na mezinárodních soutěžích jen po dobu trvání reprezentace (zvláštní případ)
- b) Domovenku s nápisem "CHH Příbyslav", "ÚHŠ Bílé Poličany", "ÚHŠ Jánské Koupele" a nášivku se znakem SH ČMS (obr. č. 12) nosí:
  - zaměstnanci CHH Příbyslav
  - zaměstnanci ÚHŠ Bílé Poličany
  - zaměstnanci ÚHŠ Jánské Koupele
- c) Domovenku s nápisem např. "KSH České Budějovice" a nášivku se znakem SH ČMS (obr. č. 12) nosí:
  - členové VV KSH
  - členové KKRR
  - členové krajských odborných rad - pracovníci KSH.
- d) Domovenku s nápisem např. "OSH Uherské Hradiště" a nášivku se znakem SH ČMS (obr. č. 12) nosí:
  - členové VV OSH
  - členové OKRR
  - členové okresních odborných rad - pracovníci OSH.
- e) Domovenku s nápisem např. "SDH Řepy" a nášivku se znakem SH ČMS (obr. č. 12), případně se znakem obce nosí členové SDH od 14 let (obr. č. 14),
- f) Domovenku s nápisem např. "SDH Velké Opatovice", označení kolektivu mladých hasičů a znak mladých členů (příloha č. 8, obr. č. 1) nosí:
  - členové od 6 do 14 let
  - instruktoři kolektivů mladých hasičů
  - vedoucí kolektivů mladých hasičů.

### 4) Umístění domovenek a nášivek

- a) Domovenka s nápisem Česká republika se nosí 2 cm pod ramenním švem levého rukávu,
- b) Nášivky s děleným státním znakem se nosí 9 cm pod švem levého rukávu (příloha č. 9, obr. č. 13) (košile, pracovního stejnokroje nebo vycházkového stejnokroje).
- c) Nášivky se znakem SH ČMS se nosí 9 cm pod švem levého rukávu (příloha č. 9, obr. č. 12) košile, pracovního stejnokroje nebo vycházkového stejnokroje.

- d) Domovenky s místním nápisem (příslušnosti k organizační jednotce SH ČMS) se nosí 2 cm pod ramenním švem levého rukávu,
- e) Nášivky se znakem SDH nebo obce se nosí 9 cm pod švem pravého rukávu (příloha č. 9, obr. č. 14) košile, pracovního stejnokroje nebo vycházkového stejnokroje.
- f) Velikost nášivky by měla být přiměřená a to bez údajů domovenky: její svislá osa maximálně 9 cm a příčná osa maximálně 8 cm (příloha č. 9, obr. č. 14). Pro údaje domovenky se může svislá osa prodloužit o 2 cm.

## **HLAVA XI.**






### **Závěrečná ustanovení**

1. Výjimky ze zásad Stejnokrojového předpisu povoluje Shromáždění starostů OSH na návrh výkonného výboru SH ČMS.
  2. Tento Stejnokrojový předpis byl schválen Shromážděním starostů OSH konaném dne 14.10. 2006 v Příbyslavi a nabývá účinnosti dnem schválení a současně se ruší platnost Stejnokrojového předpisu z roku 2002 a všech později vydaných doplňků.
- 

Lubomír Janeba  
náměstek starosty SH ČMS

Ing. Karel R i c h t e r  
starosta SH ČMS


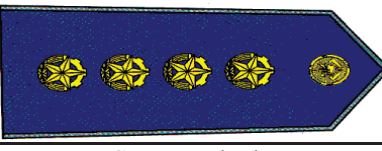
**OZNAČENÍ ČLENŮ SH ČMS (SDH) - proužek zlatavý 5 x 30 mm**

		
Člen SH ČMS (SDH)	Člen SH ČMS (SDH) po 3. letech členství	Člen SH ČMS (SDH) po 5. letech členství
<b>obr. č. 1</b>	<b>obr. č. 2</b>	<b>obr. č. 3</b>
		
Člen SH ČMS (SDH) po 8. letech členství, velitel družstva (hlídky)		Člen SH ČMS (SDH) po 10. letech členství člen rady mladých hasičů
<b>obr. č. 4</b>		<b>obr. č. 5</b>


**OZNAČENÍ FUNKCIONÁŘŮ SDH - rozeta zlatavá průměr 14 mm**

		
Vedoucí kolektivu	Člen výboru , revizor	Nám. starosty ,velitel, před. RR
<b>obr. č. 6</b>	<b>obr. č. 7</b>	<b>obr. č.8</b>
		
	Starosta SDH	
	<b>obr. č.9</b>	

**OZNAČENÍ FUNKCIONÁŘŮ OKRSKŮ - rozeta zlatavá průměr 18 mm**

		
Aktivista okrskového výboru	Člen okrskového výboru, revizor	Nám. starosty, velitel, před. RR
<b>obr. č. 10</b>	<b>obr. č. 11</b>	<b>obr. č. 12</b>
		
	Starosta okrsku	
	<b>obr. 13</b>	

**OZNAČENÍ FUNKCIONÁŘŮ OSH –sutaška žlutá dvojitá modře protkaná,  
rozeta zlatavá, průměr 14 mm**




Zaměstnanec kanceláře OSH (obr. č. 1)



Vedoucí kanceláře OSH (obr. č. 2)

**OZNAČENÍ FUNKCIONÁŘŮ OSH –sutaška žlutá dvojitá modře protkaná,  
rozeta zlatavá, průměr 18 mm**



Člen odborné rady OSH (obr. č. 3)



Člen VV OSH a OKRR (obr. č. 4)




Náměstek starosty OSH, předseda OKRR (obr. č. 5)




Starosta OSH (obr. č. 6)

**OZNAČENÍ FUNKCIONÁŘŮ KSH –sutaška žlutá dvojitá modře protkaná,  
proužek zlatavý 5 x 30 mm, rozeta zlatavá průměr 14 mm**




Zaměstnanec kanceláře KSH (obr. č. 1)




Vedoucí kanceláře KSH (obr. č. 2)


**OZNAČENÍ FUNKCIONÁŘŮ KSH –sutaška žlutá dvojitá modře protkaná,  
proužek zlatavý 5 x 30 mm, rozeta průměr 18 mm**




Člen odborné rady KSH (obr. č. 3)



Člen VV KSH, člen KKRR (obr. č. 4)




Náměstek starosty KSH, předseda KKRR (obr. č. 5)



Starosta KSH (obr. č. 6)

**OZNAČENÍ FUNKCIONÁŘŮ SH ČMS –sutaška žlutá dvojitá, modře protkaná,  
rozlišovací znak (př. 9 obr.3), rozeta zlatavá průměr 14 mm**



Zaměstnanec kanceláře SH ČMS, CHH, instruktor ÚHŠ ( obr. č. 1)




Vedoucí odboru kanceláře SH ČMS, zástupce ředitele ÚHŠ, CHH ( obr. č. 2)



Ředitel ÚHŠ, CHH, nejvyšší představitelé firem ve kterých má SH ČMS majetkový podíl ( obr. č. 3)

**OZNAČENÍ FUNKCIONÁŘŮ SH ČMS –sutaška žlutá dvojitá, modře protkaná,  
rozlišovací znak (př. 9 obr.3), rozeta zlatavá průměr 18 mm**



Člen odborné rady SH ČMS ( obr. č. 4)



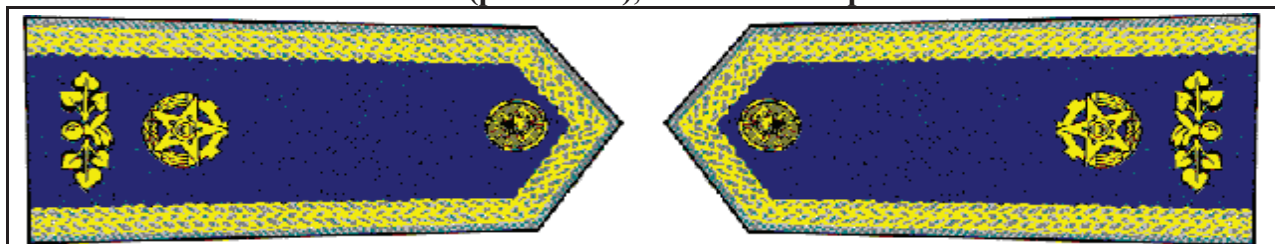
Člen ÚKRR ( obr. č. 5)




Člen VV SH ČMS ( obr. č. 6)



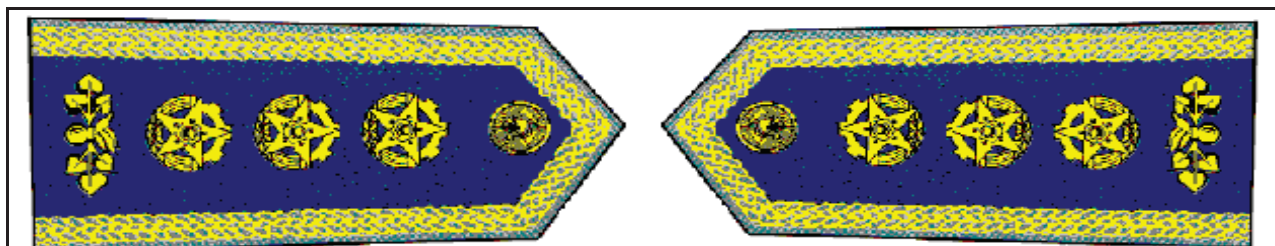
**OZNAČENÍ FUNKCIONÁŘŮ SH ČMS –sutaška žlutá splétaná, modře protkávaná,  
rozlišovací znak (př. 9 obr.3), rozeta zlatavá průměr 22 mm**



Ředitel kanceláře SH ČMS ( obr. č. 1)




Náměstek starosty SH ČMS, předseda ÚKRR ( obr. č. 2)






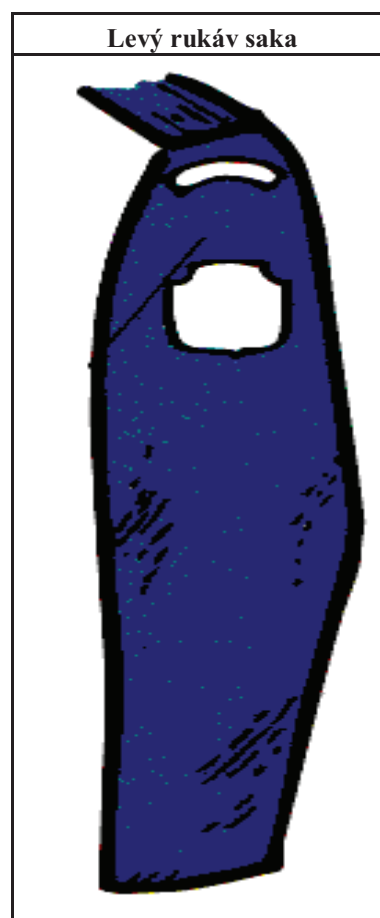
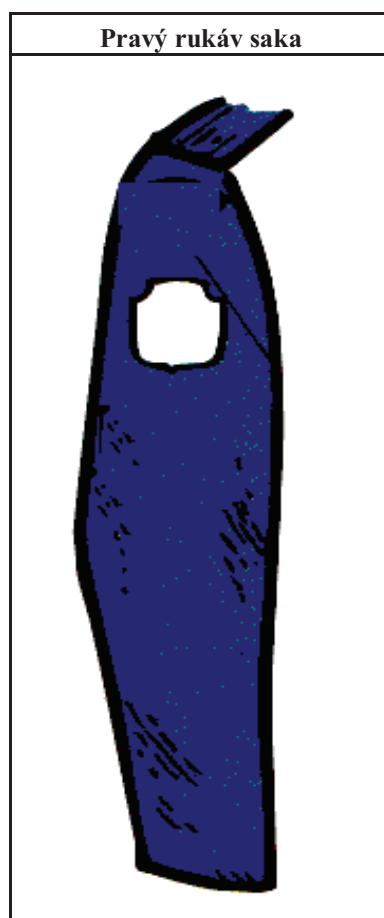
Starosta SH ČMS ( obr. č. 3)

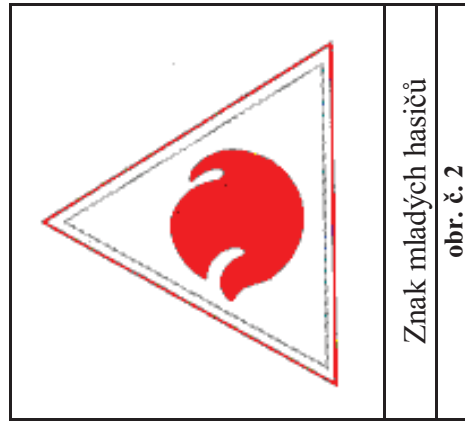

1 - Sportovní odznaky a vyznamenání jiných organizací				
2 - Čestné odznaky a odbornosti				
3 - Rozlišovací znaky. Čestný funkcionář (starosta, velitel...)				
4 - Klopový odznak Zasloužilého hasiče				
5 - Stužky vyznamenání a výkonostních tříd (tabulka je čelní pohled)				
Stužky		medailí	státních	vyznamenání
Stužky		medailí	státních zahraničních	vyznamenání
Stužka medaile Zasloužilý hasič	Stužka Řádu svatého Floriána	Stužka medaile Za záchranu života	Stužka medaile Za odvahu a statečnost (4)	
Stužka medaile Za mimořádné zásluhy	Stužka medaile Za zásluhy o výchovu	Stužka medaile Svatého Floriána	Stužka medaile Za zásluhy	
Stužka medaile Za příkladnou práci	Stužka Za věrnost	Stužka medaile Za mezinárodní spolupráci	Stužka výkonostní třídy	
Stužky		medailí	rezortních	vyznamenání
Stužky		medailí	jiných	organizací
Stužky		medailí	zahraničních	organizací
6 - Řády				
7 - Příležitostné odznaky				



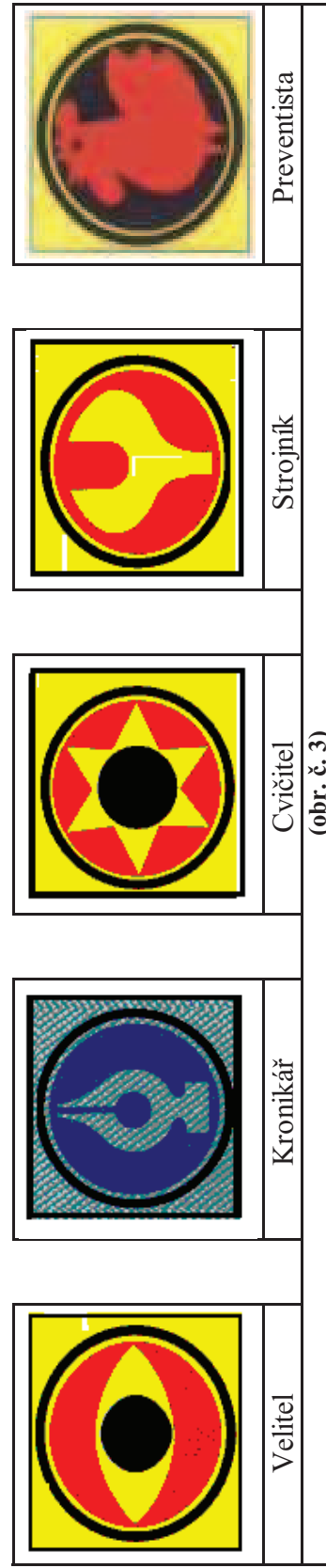
## ZPŮSOB UMÍSTĚNÍ ROZLIŠOVACÍCH ZNAKŮ NA STEJNOKROJI

Člen hudby	Čestný starosta, velitel.....	Zasloužilý hasič, odznak ZH
Klopy blůzy	Klopy pláště	Klopy saka
		











Označení odborností mladých hasičů











**Označení kolektivů mladých hasičů**




		
<p>(obr. č. 4)</p>		









**Výkonostní třídy mladých hasičů**

		
<p>I. výkonostní třída</p>	<p>II. výkonostní třída</p>	<p>III. výkonostní třída</p>
<p>(obr. č. 5)</p>		


<p><b>Odznak na čepici</b></p>  <p>Zlatavý, státní znak barevný</p> <p><b>obr. 1</b></p>	<p><b>Knoflíky na stejnokroje, zlatavé</b></p>		 <p>průměr 15 mm</p>
 <p>průměr 26 mm</p>	 <p>průměr 22 mm</p>	<p><b>obr. 2</b></p>	

<p><b>Rozlišovací znaky - zlatavé</b></p>			
<p>Stupeň organizační jednotky</p>			
 <p>Sdružení hasičů-ústředí</p> <p><b>obr. 3</b></p>	 <p>krajské sdružení</p>	 <p>délka členství</p>	
<p><b>obr. 4</b></p>			

<p><b>Rozlišovací znaky - zlatavé</b></p>			
 <p>Čestný starosta, velitel sboru, okrsku, OSH a dalších org. úrovní a Zasloužilý hasič</p> <p><b>obr. 5</b></p>	 <p>Člen hudebního souboru</p>	 <p>Člen odborné rady velitelů</p>	<p>Odznak Zasloužilého hasiče</p> <p><b>obr. 8</b></p>
<p><b>obr. 6</b></p>			
<p><b>obr. 7</b></p>			

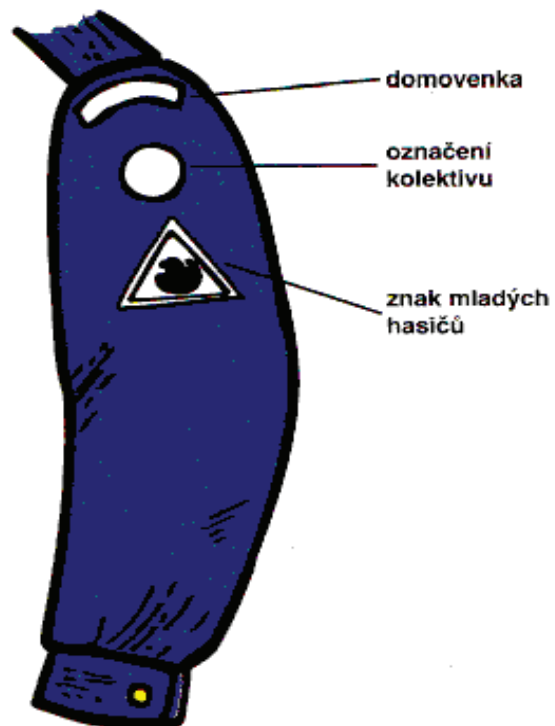
<b>Rozety zlatavé</b>		
		
průměr 22 mm	průměr 18 mm <b>obr. 9</b>	průměr 14 mm
<b>Sutaška žlutá</b>		
		
dvojitá modře protkávaná <b>obr. 10</b>		
<b>Sutaška žlutá</b>		
		
splétaná modře protkávaná <b>obr. 11</b>		
<b>Domovenka s nášivkou</b>		
		
levý rukáv <b>obr. 12</b>		
<b>Nášivka</b>		
		
levý rukáv <b>obr. 13</b>		
<b>Nášivka</b>		
		
pravý rukáv <b>obr. 14</b>		

## Umístění odznaků a označení na stejnokroji mladých hasičů








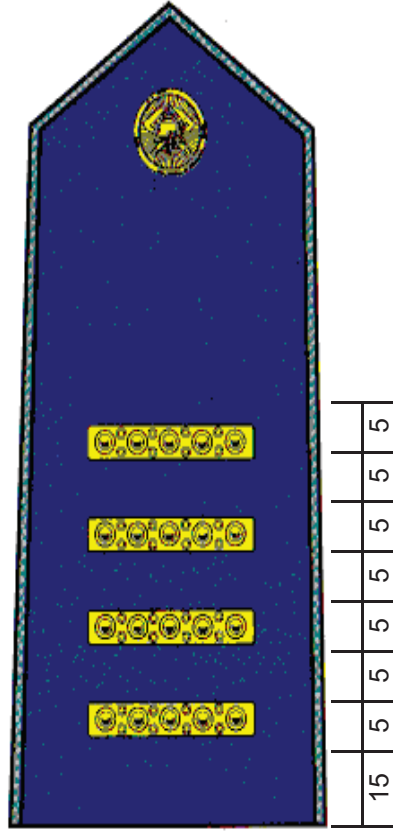
- ① Výkonostní třídy mladých hasičů
- ② Odznaky odbornosti a specialistů a připraven k PO




## Odznak a označení na rukávu





**Rozmístění rozet a rozlišovacích znaků na náramenících stejnokrojů**





5	10	10	18	5	18	5	18
---	----	----	----	---	----	---	----



5	10	10	22	5	22	5	22
---	----	----	----	---	----	---	----

18	5	18	5	18	10	10	10	5
----	---	----	---	----	----	----	----	---



22	5	22	5	22	10	10	10	5
----	---	----	---	----	----	----	----	---

**Rozmístění rozet a rozlišovacích znaků na výložce pracovního stejnokroje**

